Faltzelt Express Line 3x4,5m

Auflösung: 120 ppi - Maßstab 1:1 / mind. 720 dpi - Maßstab 1:10

Dateiformat: PDF

Farbe: CMYK- Coated FOGRA39

reduzierte Datei (ohne Ebenen),
ohne Druckmarken,
ohne Überdrucken-Attribute,
keine Beschnittzugabe,
die Größe der Vorlage nicht verändern,
Schriftarten in Pfade umwandeln,
empfohlene Schwarzwerte
für hinterleuchtete Drucke: **C78 M85 Y90 K100**

Entfernen Sie die roten und blauen Linien, bevor Sie die Dateien speichern. Bleiben die Linien bestehen, werden sie als Gestaltungselemente gedruckt! Damit das Motiv korrekt dargestellt werden kann, müssen alle wichtigen Elemente innerhalb des Schutzbereichs liegen, der durch die **rote Linie** gekennzeichnet ist. Hintergründe und Grafiken müssen den gesamten Druckbereich ausfüllen, der durch die **blaue Linie** gekennzeichnet ist. Wenn der Bereich zwischen der roten und der blauen Linie nicht ausgefüllt wird, erscheint auf dem Druck ein weißer Rand.

Laden Sie die Grafikvorlage auf der nächsten Seite dieser PDF-Datei herunter und bearbeiten Sie diese. Wenn Sie mehr als ein Projekt haben, erstellen Sie die Projekte in separaten Dateien.

Leitfaden Druckvorlage:

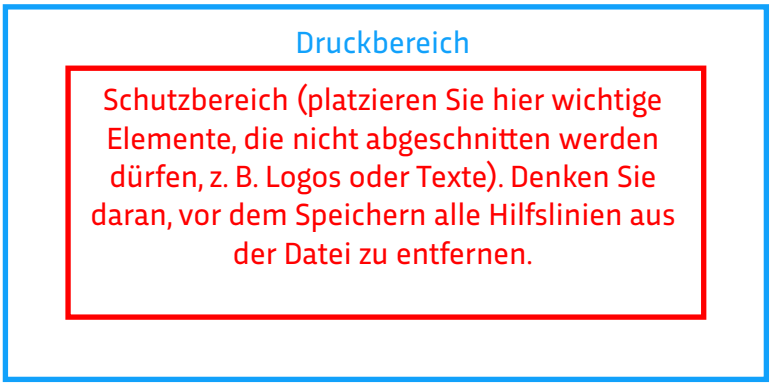

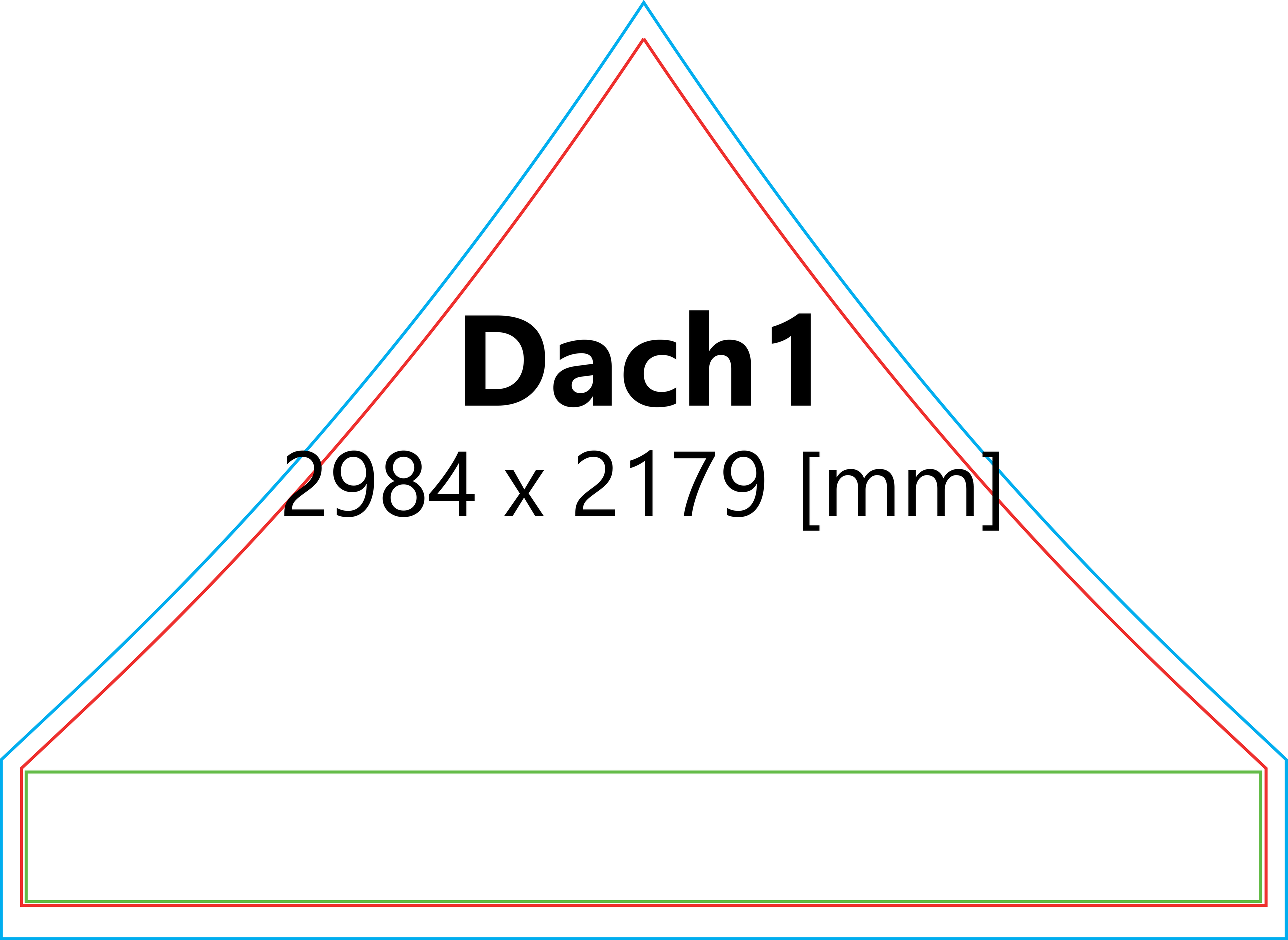
Dach1
2984 x 2179 [mm]

Dach2

4456 x 2179 [mm]

Dach3

2984 x 2179 [mm]

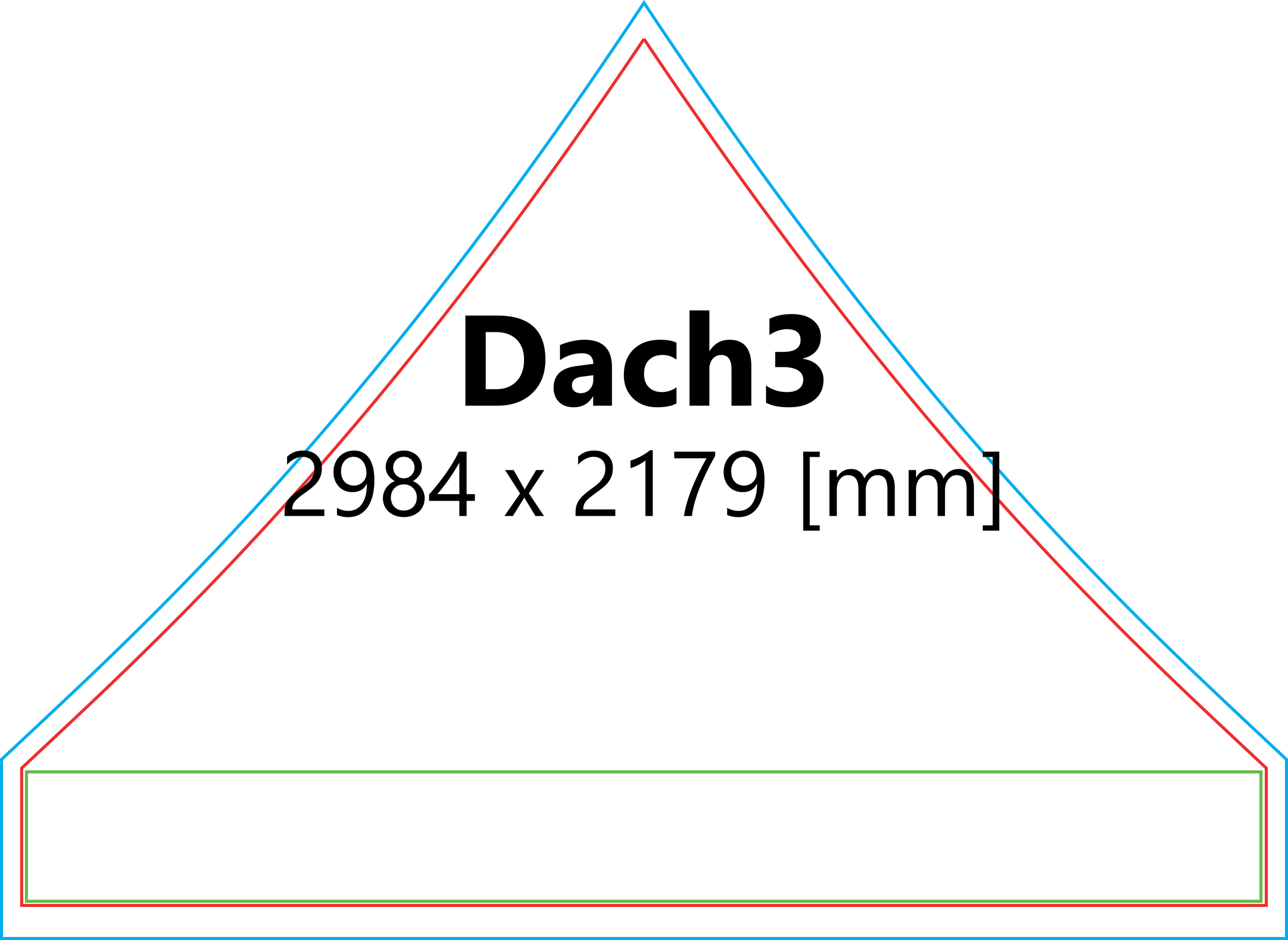

Dach4

4456 x 2179 [mm]

Wand

4470 x 2070 [mm]

Wand

300 x 213 [mm]