



Messewand - Reihe
Exhibition Wall - Series

Messewand Texframe Modulap Big One 60 x 215
Exhibition Wall Texframe Modulap Big One 60 x 215

Druckvorlage

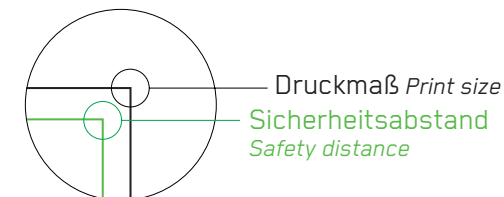
Template

Druckmaß (BxH): **640 x 2190 mm**

Print size (WxH): **640 x 2190 mm**

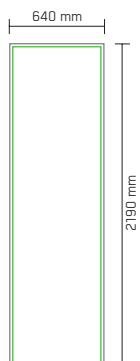
Sichtmaß/Sicherheitsabstand (BxH): 600 x 2150 mm

Visible size/safety distance (WxH): 600 x 2150 mm



Bitte öffnen Sie einen der untenstehenden links, um zur Druckvorlage zu gelangen. Der link öffnet das zugehörige Programm automatisch, sofern dieses auf Ihrem Computer installiert ist. Sie benötigen hierzu eine Internetverbindung.

Please open one of the following links to get the template for this product. Link will open automatically if the relevant program is already installed on your computer. For this you need a internet-connection.



← Download

Messewand
Exhibition wall

→ Sie haben Fragen?
Any questions?

→ Daten hochladen
File upload

Hinweise zur Druckdatenerstellung

Notices for print data creation

Die Messewand Texframe Modulap Big One wird beidseitig bedruckt. Die Daten müssen auf das angegebene Druckmaß unter Berücksichtigung des Sichtmaßes angelegt werden. Werden mehrere Messewände nebeneinander gestellt benötigen wir eine Gesamtdatei, wenn das Druckmotiv modulübergreifend angelegt ist. Bitte beachten Sie in diesem Fall die abweichenden Druckmaße wie in den Beispielen beschrieben oder sprechen uns für weitere Informationen an.

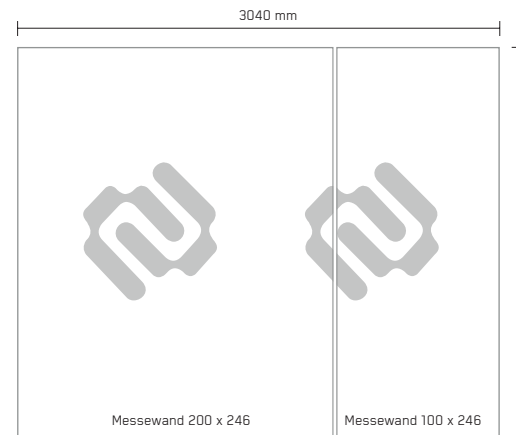
The exhibition wall Texframe Modulap Big One is printed on both sides. The data must be applied to the specified print size, taking into account the visible size. If several exhibition walls are placed next to each other, we need an overall file if the print motif is created across modules. In this case, please note the deviating print dimensions as described in the examples or contact us for further information.

Vorderseite
Front side

Rückseite
Rear side



Beispiele: Druckmaße für modulübergreifende Druckmotive über mehrere Messewände
Examples: Print sizes for cross-module print motifs over several exhibition walls



Beispiel 1
Example 1



Beispiel 2
Example 2



Druckanforderungen Printing requirements

Für alle Dateien gilt:

Valid for all files:

Bilder, Logos und Texte müssen im CMYK-Modus angelegt werden. Wandeln Sie alle Schriften (Fonts) in Pfade um. Dokumente ohne Beschnitt/Überfüllung/Überdrucken anlegen. Schreiben Sie keine mehrseitigen PDF-Dateien, übersenden Sie uns nur Einzel-PDF-Dateien. *Images, logos and fonts must be generated in CMYK and should ideally be presented in vector form. Please do not convert all fonts into paths and do not apply bleed margin or cutting marks to the document. Do not elaborate a multi-paged PDF document. Please do only transfer single-paged PDF documents.*

Dateitypen:

File types:

PDF 1.6 x4, EPS, PSD, TIFF, Ai, JPG - bitte keine Corel-, Excel-, Word- oder Power-Point-Daten. PDF 1.6 x4, EPS, PSD, TIFF, Ai, JPG - *please do not send us Corel-, Excel-, Word- or Power-Point-files.*

Datenmenge:

Data volume:

Im Endformat 1:1 sollten nach Möglichkeit 100 ppi Bildauflösung nicht unterschritten und 150 ppi nicht überschritten werden. Ab einer Dateigröße von 5000 mm die Datei bitte in 1:2 / 1:4 / 1:10 anlegen und die ppi proportional anpassen: (1:2 = 200 ppi; 1:4 = 400 ppi; 1:10 = 1000 ppi). *Finally the image resolution should not fall below 100 ppi or exceed 150 ppi when submitting the data in 1:1 trimmed size. Should you create a file bigger than 5000mm please adjust the image resolution proportionally: (1:2 = 200 ppi; 1:4 = 400 ppi; 1:10 = 1000 ppi).*

Farbraum:

Colours:

Alle Sonderfarben müssen im CMYK-Farbraum angelegt sein (FOGRA 39/IsoCoatedV2). Daten im RGB-Farbraum werden konvertiert, für spätere Farbabweichungen übernehmen wir keine Garantie. *All special colors must be generated in CMYK using FOGRA39/ IsoCoatedV2. Data in the RGB color space will be converted. For subsequent color variations we assume no guarantee.*

Datenbezeichnung:

File Designation:

Name_Produktnamen_Größe in mm_Menge. Z.B. MeineFirma_RO-04-85_850x2200_Xxdrukken.pdf. Zwingend erforderlich ist ein schriftlicher Auftrag per Fax oder Mail - unabhängig vom Datenupload. *Name_productname_size In mm_amount. I.g. MyCompany_RO-04-85_850x2200_Xxprinting.pdf. A written order by fax or e-mail is mandatory - irrespective of the data transfer.*

Datenübertragung:

File transfer:

<http://upload.konorg.com>